

MANUAL APLICATIVO ACADESC



Software de Gestão Escolar

Fannys Informática

ACADESC

login
cadastro
recuperar senha

1 Digite o identificador

2 CPF sem traço

3 Senha

Entrar

Ainda não possui uma conta?

4 Cadastre-se aqui

5 Esqueceu a senha?

LOGIN

Ao acessar o aplicativo pela primeira vez, será solicitado os seguintes dados para o acesso: Número do Identificador¹ da escola, CPF² do Responsável e senha³ previamente cadastrada.

CADASTRE-SE AQUI⁴

Efetuar cadastro (caso ainda não possua).

ESQUECEU A SENHA?⁵

Inicia um processo de recuperação de senha enviando instruções para o email previamente cadastrado.

The screenshot shows the 'Tela Geral' interface for 'ESCOLA DEMONSTRAÇÃO'. It features a blue header with a hamburger menu icon and the school name. Below the header, there are several sections: 1. Student profile for 'Aluna Demonstração' with an 'Alterar Aluno' button. 2. 'Ano letivo' section showing '2018' and an 'Alterar Ano' button. 3. 'Calendário Escolar' section with a calendar icon and an event 'Reunião dos Pais' on '31 de August - 10h45'. 4. 'Agenda escolar' section with a notification 'Comunicado para todos os...' and 'Este é um comunicado para todos os curs'. 5. 'Boletim 2º Bimestre' section with a table of scores: LINGUA PORTUGUESA (10,0), MATEMÁTICA (3,0), and HISTÓRIA (9,5). 6. 'Documentação pendente' section with a link 'DECLARAÇÃO DE TRANSFERÊN...'. Red numbers 1 through 6 are placed to the left of each section to indicate the callout points.

LINGUA PORTUGUESA	MATEMÁTICA	HISTÓRIA
10,0	3,0	9,5

A **Tela Geral** do aplicativo consiste em um resumo da vida estudantil do(s) aluno(s) como:

O item **Alterar Aluno**¹ aparecerá para usuários, desde que o mesmo tenha mais do que um filho na instituição.

ALTERAR ANO LETIVO²

Possibilita a escolha do ano letivo para visualização de informações.

CALENDÁRIO ESCOLAR³

Evento mais recente criado pela escola no calendário escolar.

AGENDA ESCOLAR⁴

Último comunicado emitido pela escola.

BOLETIM⁵

Resumo do boletim escolar do período vigente e ou último período.

DOCUMENTAÇÃO PENDENTE⁶

Informações sobre documentos pendentes.

ACADESC

agenda escolar



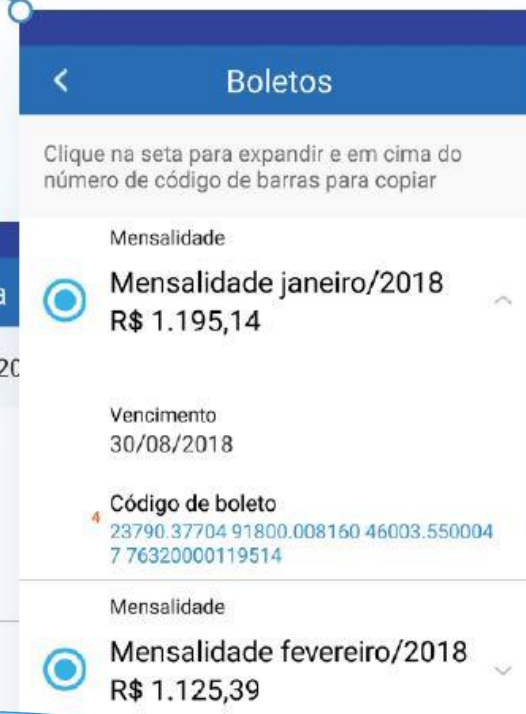
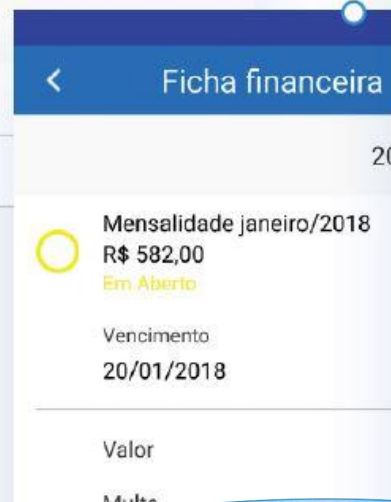
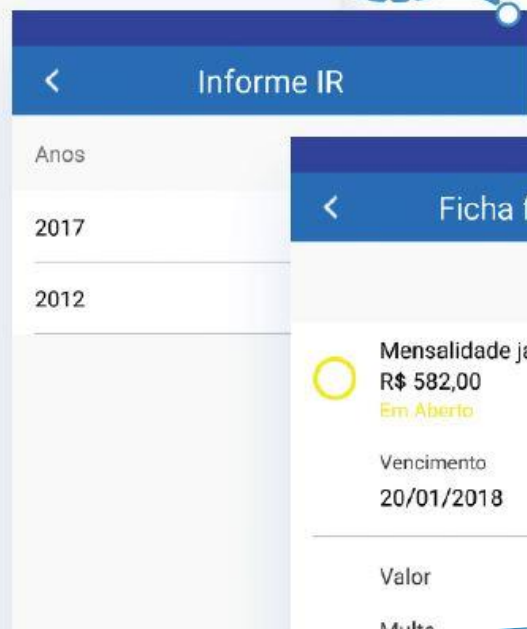
A Tela Agenda Escolar exibe uma lista de comunicados emitidos pela escola para o aluno.

Comunicados esses que podem conter anexos como arquivos em PDF, nesses casos basta clicar no ícone¹ para acessar o anexo.

Temos ainda a opção de incluir arquivos de Imagem.



Um Demonstrativo financeiro² para simples conferência de valores pagos ou em aberto, boletos¹ (somente boletos gerados em atraso ou não, com opção de copiar o código de barras⁴) e informe de IR³.





Fanny's Informática

www.fannys.com.br

www.acadesc.com.br

e-mail: adm@fannys.com.br

(011) 5012 0004/0422/0181

0800 773 0422 (demais localidades)